

## Европейское Интернет-исследование среди мужчин, практикующих секс с мужчинами (EMIS) Общественный отчет 2.ru

**Команда EMIS еще раз благодарит вас за то, что вы – вместе с более чем 180 000 участников – стали частью первого Европейского Интернет-исследования, посвященного вопросам гомосексуальности, гомосексуального поведения и инфекций, передающихся половым путем, – самого крупного исследования по вопросам секса между мужчинами!**

Второй общественный отчет написан специально для вас – членов разнообразных ЛГБТ сообществ Европы. Мы надеемся, что информация, предоставленная в отчете, будет вам интересна и полезна. В первом общественном отчете были затронуты вопросы тестирования на ВИЧ, знаний о тестировании, «открытости», сексуальной удовлетворенности и «самого сексуального мужчины на планете». Все общественные отчеты доступны на 25 языках на сайте [www.emis-project.eu](http://www.emis-project.eu).

### Евровидение сексуальной жизни MSM!

Во втором отчете мы сосредоточим внимание на целом ряде вопросов, касающихся секса, количества и типов сексуальных партнеров, а также – тестирования на ИППП, помимо ВИЧ. Пожалуйста, учтите, что эта информация предварительная, и в настоящее время мы готовим детальный отчет, который будет опубликован в конце 2011 года. Как и в предыдущем общественном отчете, на странице 3 мы разместили те данные, которые будут обсуждаться далее.

При просмотре данных в таблице, вы можете заметить, что количество респондентов в левой колонке отличается от того, которое было указано в первом отчете. Это связано с тем, что мы изменили критерии, по которым исключили из анализа данные по некоторым респондентам в случае непоследовательности их ответов. Мы сделали все возможное, чтобы в анализ не вошли данные тех, кто просто «кликнул наугад» или давал информацию, не соответствующую на самом деле их знаниям и опыту.

### С кем у вас был секс?

В каждой стране значительное число тех из вас, кто прошел исследование, не считают себя «геем» или «гомосексуалом». Это говорит о том, что мы действительно достигли широкого круга мужчин, практикующих секс с мужчинами. Так, около 15% всех респондентов ответили, что у них был секс с женщиной в течение 12 месяцев, предшествующих исследованию. Как видно из таблицы на странице 3, это значение колеблется от самого низкого – около «одного из десяти» в Бельгии (.be), Нидерландах (.nl), Польше (.pl) и Франции (.fr) – до самого высокого – более четверти всех опрошенных в Словении (.si), Болгарии (.bg), Румынии (.ro) и Боснии и Герцеговине (.ba).

### Сколько у вас сексуальных партнеров – мужчин.

Из таблицы на странице 3 видно, что в одних странах количество партнеров было особенно высоким, в других – низким. У многих из вас (от 43% до 59%) было от двух до десяти партнеров. Количество тех, у кого было более 10 партнеров, разнится от 10% до 25% в 38 странах. Число сексуальных партнеров говорит нам о нескольких вещах, например, насколько легко или трудно найти партнеров (поскольку они могут быть «закрытыми» или может просто не быть мест для встречи). Это число также может говорить о том, насколько трудно может быть для многих из вас иметь постоянные отношения, особенно в обществах, где однополые отношения официально не признаны или запрещены.

Конечно, многие мужчины делают выбор в пользу нескольких сексуальных партнеров. Помните: чем больше у вас партнеров, тем чаще вам необходимо проходить обследования сексуального здоровья.

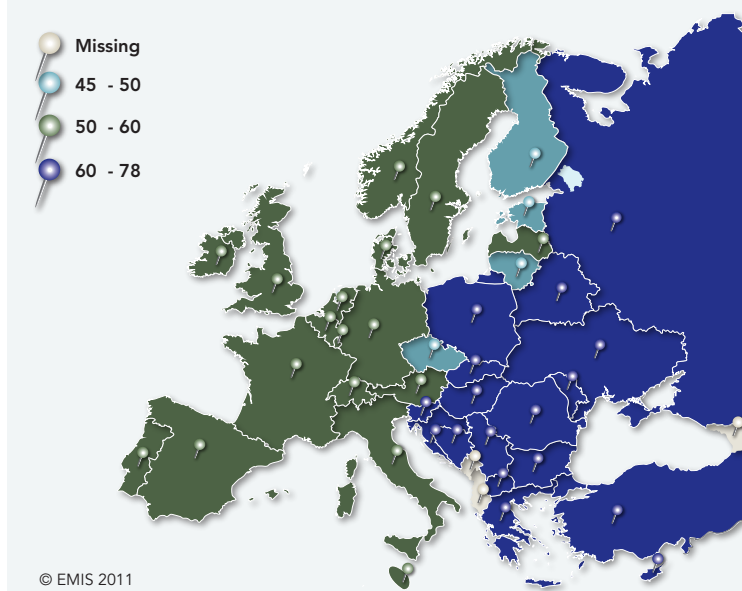
### Места встреч мужчин для секса

Мы спрашивали вас, где вы встретили своего последнего непостоянного сексуального партнера – мужчину (из тех, у кого был непостоянный партнер в течение последних двенадцати месяцев). Самым распространенным ответом был – «в Интернете», далее следовали различные места встреч для секса, включая гей-сауны и темные комнаты в барах и клубах.

## Более половины из вас встретили своих сексуальных партнеров «онлайн», и эта тенденция более распространена на востоке.

На карте 1 представлена информация о том, какая доля респондентов нашла своего последнего непостоянного партнера через Интернет. Можно увидеть, что Европа разделилась на две части - Западную и Восточную. Возможная причина этого в том, что там, где уровень использования Интернета высокий, существует немного физических мест для встречи партнеров. Или же, возможно, исследование в первую очередь охватило тех, кто использует Интернет для поиска партнеров.

Карта 1. Доля респондентов, встретивших своего последнего непостоянного партнера онлайн (из тех, кто имел непостоянного партнера в течение последних 12 месяцев).



### Встречи в «секс-местах»

Не в каждой стране есть специальные «секс-места», такие как гей сауны, порно-кинотеатры или темные комнаты в барах и клубах, но некоторая часть из вас во всех странах посещали такие места в предыдущем году или в своей стране, или во время путешествия. Таблица показывает, что менее 10 % из вас в Боснии и Герцеговине (.ba), Турции (.tr), Сербии (.rs), Украине (.ua) и Беларуси (.by) встретили своего последнего непостоянного сексуального партнера в таком месте, тогда как во Франции (.fr), Бельгии (.be) и Нидерландах (.nl) таких респондентов было более четверти.

### Когда вы в последний раз проходили обследование на ИППП?

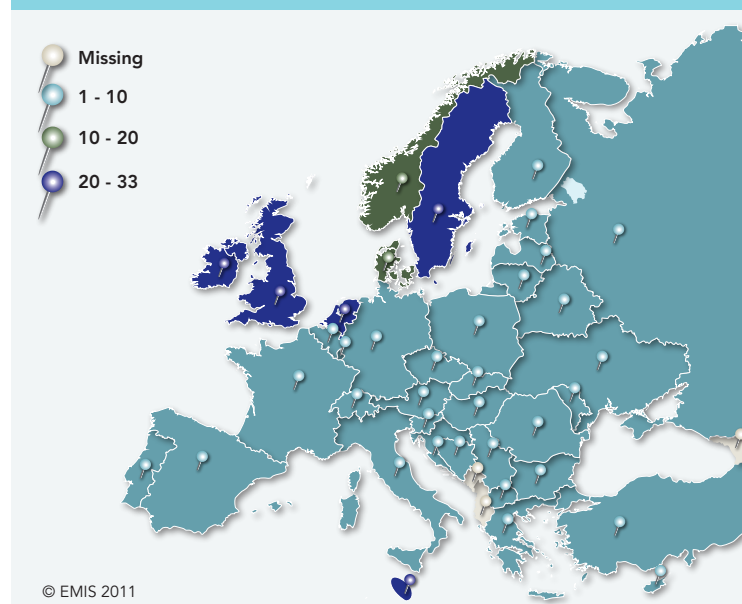
Таблица показывает, что тестирование на ИППП, не включая тестирование на ВИЧ, было более распространено в Нидерландах (.nl), Великобритании (.uk), России (.ru), Беларуси (.by), Бельгии (.be), Франции (.fr), Ирландии (.ie) и Швеции (.se).

## Уровень выявления ректальных ИППП недостаточен.

Однако это не информирует нас о качестве или диапазоне тестирования на ИППП. Медицинский персонал должен учитывать, что такие ИППП, как анальные бородавки, ректальная гонорея и ректальный хламидиоз, очень распространены среди МСМ. Из таблицы видно, что простой осмотр пениса и ануса редко проводятся в ходе обследования на ИППП в большинстве европейских стран. То же можно сказать и об анальном мазке на определение ректальной гонореи или хламидиоза, которые в большинстве случаев не имеют видимых симптомов.

Карта 2 показывает, что только в Великобритании (.uk), Ирландии (.ie), Мальте (.mt), Нидерландах (.nl) и Швеции (.se) анальный мазок используется достаточно часто. Таким образом, можно предположить с большой долей вероятности, что в большинстве европейских стран уровень диагностики таких ИППП, как анальные или генитальные бородавки, ректальная гонорея и хламидиоз, недостаточен.

Карта 2. Процент респондентов, прошедших обследование на ИППП, которое включало анальный мазок.



### Виды секса

Из ответов на вопрос о том, каким видом секса вы занимались в течение последних двенадцати месяцев, оральный секс (минет) вышел на первое место, сразу за ним – взаимная мастурбация, после чего – анальный секс (активный или пассивный). Из таблицы видно, что уровень распространенности анального секса был самым низким в Швеции (.se), Финляндии (.fi) и Эстонии (.ee), а самым высоким – во Франции (.fr), Испании (.es), Португалии (.pt), Беларуси (.by), России (.ru) и Молдове (.md).

## Самый популярный – минет!

Чаще всего среди МСМ ВИЧ передается во время анального секса без презерватива или в случае, когда презерватив порвался или сполз. Конечно, неиспользование презерватива является самым высоким риском, особенно если вы не знаете ВИЧ статус вашего партнера (даже если он или она является вашим постоянным партнером), или ВИЧ статус партнера отличается от вашего.

## Преварительные результаты Европейского Интернет-исследования среди МСМ (EMIS): Обзор

Страна	Количество респондентов	Был секс с женщиной в течение предыдущих 12 месяцев	Тестировались на ИППП в течение предыдущих 12 месяцев	Проходили осмотр пениса и ануса в течение предыдущих 12 месяцев	Находились в постоянных отношениях с мужжиной	Имели от 2-х до 10 сексуальных партнеров в течение предыдущих 12 месяцев	Имели более 10 сексуальных партнеров в течение предыдущих 12 месяцев	Встретили своего последнего непостоянного сексуального партнера в специализированном месте для секса	Встретили своего последнего непостоянного сексуального партнера онлайн	Занимались аналным сексом в течение предыдущих 12 месяцев	Возможный риск передачи ВИЧ в течение предыдущих 12 месяцев
.at (Австрия)	4085	14%	30%	6%	39%	48%	24%	20%	58%	85%	23%
.ba (Босния и Герцеговина)	150	28%	19%	2%	22%	62%	10%	1%	77%	80%	34%
.be (Бельгия)	3982	8%	42%	5%	46%	43%	33%	26%	53%	86%	25%
.bg (Болгария)	1036	25%	29%	3%	35%	49%	21%	16%	66%	85%	36%
.by (Беларусь)	367	17%	43%	9%	53%	57%	12%	10%	68%	90%	40%
.ch (Швейцария)	5028	15%	32%	6%	42%	46%	32%	25%	58%	85%	22%
.cy (Кипр)	267	17%	21%	4%	29%	48%	26%	16%	61%	85%	34%
.cz (Чехия)	2400	10%	18%	5%	48%	49%	14%	16%	55%	84%	33%
.de (Германия)	54387	14%	28%	6%	41%	47%	23%	21%	60%	83%	25%
.dk (Дания)	1742	13%	35%	12%	35%	48%	27%	21%	55%	86%	30%
.ee (Эстония)	594	19%	22%	4%	40%	51%	14%	20%	46%	78%	35%
.es (Испания)	13111	10%	37%	6%	32%	42%	31%	20%	58%	90%	30%
.fi (Финляндия)	2026	15%	22%	8%	42%	47%	16%	19%	47%	78%	28%
.fr (Франция)	11164	9%	40%	5%	47%	37%	38%	26%	58%	88%	25%
.gr (Греция)	2944	17%	31%	5%	35%	48%	27%	16%	64%	86%	26%
.hr (Хорватия)	517	15%	20%	3%	36%	51%	16%	13%	70%	86%	36%
.hu (Венгрия)	2067	16%	24%	6%	41%	51%	18%	19%	50%	85%	32%
.ie (Республика Ирландия)	2194	14%	38%	26%	29%	50%	24%	18%	57%	84%	33%
.it (Италия)	15984	13%	30%	5%	36%	44%	30%	22%	59%	88%	30%
.lt (Литва)	595	16%	17%	3%	44%	49%	10%	14%	48%	79%	40%
.lu (Люксембург)	280	15%	27%	3%	40%	46%	27%	23%	62%	84%	21%
.lv (Латвия)	708	20%	26%	5%	45%	54%	15%	16%	54%	83%	38%
.md (Молдова)	117	21%	37%	6%	43%	47%	15%	11%	65%	94%	37%
.mk (Македония)	117	24%	24%	4%	26%	63%	16%	11%	63%	86%	31%
.mt (Мальта)	119	12%	30%	24%	37%	43%	33%	20%	55%	83%	32%
.nl (Нидерланды)	3787	8%	53%	25%	47%	44%	37%	30%	51%	86%	30%
.no (Норвегия)	2096	11%	36%	13%	34%	52%	16%	13%	57%	83%	32%
.pl (Польша)	2746	8%	25%	4%	42%	48%	20%	15%	60%	87%	32%
.pt (Португалия)	5187	15%	28%	3%	37%	51%	20%	21%	56%	91%	30%
.ro (Румыния)	2327	26%	32%	3%	37%	58%	20%	11%	63%	85%	42%
.rs (Сербия)	1106	21%	24%	2%	32%	57%	15%	9%	67%	86%	33%
.ru (Россия)	5035	15%	44%	10%	52%	52%	20%	14%	61%	91%	35%
.se (Швеция)	3132	13%	38%	19%	39%	49%	20%	18%	57%	78%	30%
.si (Словения)	990	24%	18%	5%	35%	51%	12%	16%	65%	79%	24%
.sk (Словакия)	586	10%	15%	3%	40%	49%	11%	12%	64%	83%	37%
.tr (Турция)	1807	20%	16%	3%	34%	42%	34%	6%	71%	87%	49%
.ua (Украина)	1711	20%	35%	6%	49%	59%	13%	9%	64%	88%	36%
.uk (Великобритания)	17718	10%	44%	27%	37%	46%	30%	21%	57%	84%	32%
<b>Всего</b>	<b>174,209</b>										
<b>Медиана % (2)</b>		<b>15%</b>	<b>29%</b>	<b>5%</b>	<b>39%</b>	<b>46%</b>	<b>20%</b>	<b>16%</b>	<b>59%</b>	<b>85%</b>	<b>32%</b>

(1) Незащищенный анальный секс с партнером, ВИЧ статус которого неизвестен или отличается от статуса респондента.

(2) Медиана по всем 38 странам.

## Риск передачи ВИЧ

Незащищенный анальный секс с партнерами с неизвестным или отличным от вашего ВИЧ статусом представляет потенциальную опасность заражения ВИЧ. Ваши ответы отличаются в разных странах, начиная с самого низкого уровня – около «одного из пяти случаев» в Люксембурге (.lu), Швейцарии (.ch) и Австрии (.at) и заканчивая высоким – 50% случаев в Турции (.tr).

Риск передачи ВИЧ можно снизить:

- (1) практикуя другие виды секса, помимо анального;
- (2) используя презервативы во время анального секса; и
- (3) занимаясь анальным сексом только с теми партнерами, которые абсолютно точно имеют такой же ВИЧ статус, как и вы (в чем, в большинстве случаев, трудно быть до конца уверенным).

В первом Общественном отчете мы давали информацию о том, кого вы считаете самым сексуальным мужчиной на планете. Большинство из вас отметили вашего «бой-френда» как самого сексуального. Мы решили в этот отчет также включить информацию о том, сколько из вас находятся в постоянных отношениях с другим мужчиной.

## Постоянные отношения и вы!





В среднем, около 40% из вас отметили, что состояли в постоянных отношениях с мужчиной на момент заполнения анкеты. Этот уровень был выше среди тех, кто живет в Беларуси (.by), России (.ru) и Украине (.ua). И наоборот, этот уровень был ниже 30% в Боснии и Герцеговине (.ba), Ирландии (.ie), Македонии (.mk) и на Кипре (.cy). В каждой отдельной стране те из вас, кто находится в постоянных отношениях с партнером-мужчиной, отметили существенно более высокий уровень сексуальной удовлетворенности.

Желание постоянных отношений было отмечено как наиболее частая причина того, что респонденты не счастливы в своей сексуальной жизни (25%). Основной отчет более глубоко рассмотрит составляющие и детерминанты сексуальной удовлетворенности. Но какие бы ни были эти составляющие, мы уверены, что у мужчин, практикующих секс с мужчинами, должен быть наилучший секс с минимальным риском. Именно поэтому национальная политика государства должна быть нацелена на создание такой среды, которая способствует сохранению здоровья и благополучия МСМ, снижению дискриминации, а также юридически признает и поддерживает однополые отношения.

## Большое спасибо вам!

Мы бы хотели сказать вам спасибо за то, что потратили время на чтение этого отчета. Пожалуйста, распечатайте несколько копий и распространите их среди тех, кому эта информация может быть интересна, или расскажите своим друзьям о нашем сайте [www.emis-project.eu](http://www.emis-project.eu), где они смогут сами ознакомиться с отчетом. Для обратной связи и дальнейших отчетов, пожалуйста, заходите на наш сайт. Если у вас есть какие-либо вопросы или вам нужна дополнительная информация, пожалуйста, пишите на [ordinatorator@emis-project.eu](mailto:ordinatorator@emis-project.eu).

## Данный отчет представлен:

 Mick Quinlan,  Susan Donlon and Daniel McCartney (.ie),  Antons Mozalevskis (.lv), Ekaterina Shmykova (.ru), Marianella Kloka (.gr), Todd Sekuler, Ulrich Marcus, and Axel J. Schmidt (.de).  Перевод с английского на русский подготовлен Ольгой Самойловой (PSI Россия, проект LaSky) и Екатериной Шмыковой

## Дизайн:

Маурис Фаррелл, ([www.Creationpod.ie](http://www.Creationpod.ie)) при финансировании GMHS(.ie) и GHN(.ie).



**Ассоциативные партнеры EMIS:** DE: GTZ, Robert Koch Institute; ES: Centre de Estudis Epidemiològics sobre les ITS i SIDA de Catalunya (CEEISCat); IT: Regional Centre for Health Promotion Veneto; NL: University College Maastricht; UK: Sigma Research.

**Коллаборативные партнеры EMIS:** AT: Aids-Hilfe Wien; BE: Institute of Tropical Medicine, Facultés Universitaires Saint-Louis, Ex Aequo, Sensoa, Arc-en-ciel Wallonie; BG: National Centre of Infectious and Parasitic Diseases, Queer Bulgaria Foundation; BY: Vstrecha; CH: Institut universitaire de médecine sociale et préventive, Aids-Hilfe Schweiz; CY: Research Unit in Behaviour & Social Issues; CZ: Charles University (Institute of Sexology), Ceska společnost AIDS pomoc; DE: Berlin Social Science Research Center (WZB), Deutsche AIDS-Hilfe; Federal Centre for Health Education (BZgA); DK: Statens Serum Institut, Department of Epidemiology, STOP AIDS; ES: National Centre of Epidemiology, stop sida, Ministry of Health, Social Policy and Equality; EE: National Institute for Health Development; FI: University of Tampere (Nursing Science), HIV-osaatio/Aids-tukikeskus; FR: Institut de veille sanitaire (InVS), AIDeS, Act Up Paris, Sida Info Service, Le Kiosque, The Warning; GR: Positive Voice; HR: University of Zagreb (Humanities and Social Sciences); HU: Hungarian Civil Liberties Union (TASZ), Háttér; IE: Gay Men's Health Service, Health Services Executive; IT: University of Bologna, Arcigay, Istituto Superiore di Sanità; LT: Center for Communicable Diseases and AIDS; LV: The Infectiology Center of Latvia; Mozaika; MD: GenderDoc-M; MK: Equality for Gays and Lesbians (EGAL); NL: schorer; NO: Norwegian Knowledge Centre for the Health Services, Norwegian Institute of Public Health; PL: National AIDS Centre, Lambda Warszawa; PT: GAT Portugal, University of Porto (Medical School), Institute of Hygiene and Tropical Medicine; RO: PSI Romania RS: Safe Pulse of Youth; RU: PSI Russia, LaSky; SE: Malmö University, Riksförbundet för homosexuella, bisexuella och transpersoners rättigheter (RFSL); SI: National Institute of Public Health, Legebitra, ŠKUC-Magnus, DIH; SK: OZ Odysseus; TR: Turkish Public Health Association, KAOS-GL, Istanbul LGBTT, Siyah Pembe Uçgen Izmir; UA: Gay Alliance, Nash Mir, LiGA Nikolaev; UK: City University, London, CHAPS (Terrence Higgins Trust); EU: ILGA-Europe, Aids Action Europe, European AIDS Treatment Group, GayRomeo, Manhunt & Manhunt Cares

**Консультативные партнеры EMIS:** Executive Agency for Health and Consumers (EAHC), European Centre for Disease Prevention and Control (ECDC), WHO-Europe

EMIS выражает свою благодарность более чем 200 сайтам, которые разместили наш баннер, и особенно тем, кто разослал индивидуальные сообщения своим пользователям: GayRomeo, Manhunt, Quiser, Qguys, and Gaydar. Мы также благодарим все НКО, которые продвигали наше исследование. Без этой помощи успех EMIS был бы невозможен.

**EMIS профинансирован:** Executive Agency for Health and Consumers (EAHC); Centre d'Estudis Epidemiològics sobre les ITS/HIV/SIDA de Catalunya (CEEISCat); Department of Health for England; Regione del Veneto; Robert Koch Institute; University College Maastricht; German Ministry of Health; Finnish Ministry of Health; Norwegian Institute of Public Health; Swedish Board of Health and Welfare.

**Финальный отчет по исследованию будет опубликован в середине ноября 2011.**

До этого времени вы можете найти всю информацию и отчеты на сайте [www.emis-project.eu](http://www.emis-project.eu). Если у вас есть вопросы – пожалуйста, пишите на [ordinatorator@emis-project.eu](mailto:ordinatorator@emis-project.eu).

